

ขั้นตอนการเชื่อมต่อ FTP Server เพื่อดาวนโหลดไฟล์

DVD การบริหารการเงิน บัญชี พัสดุ


จาก ftp://202.143.159.134

1. เปิดโปรแกรมสืบค้นอินเทอร์เน็ต (Internet Browser) เช่น โปรแกรม Internet Explorer



ภาพ Icon โปรแกรม Internet Explorer

2. พิมพ์ที่อยู่ของ FTP Server ในที่นี้คือ ftp://202.143.159.134



ภาพ ที่อยู่ของ FTP Server

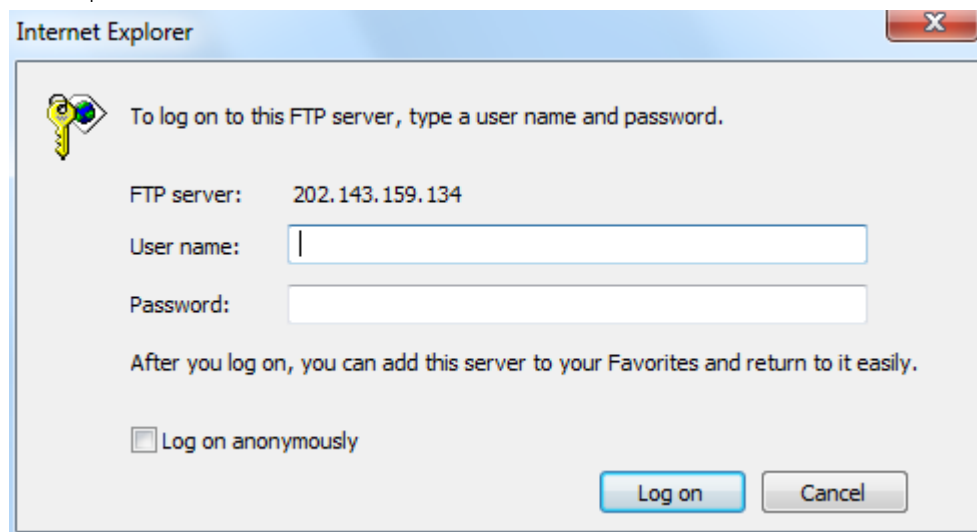
3. ป้อนชื่อผู้ใช้ (User name) และรหัสผ่าน (Password)

ชื่อผู้ใช้ sknfe

รหัสผ่าน 1234567890

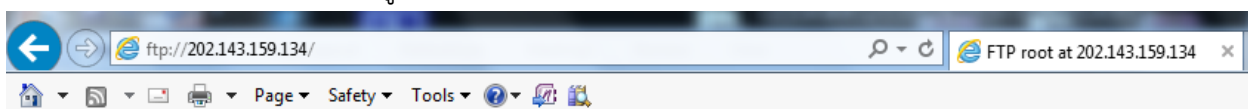
คลิกที่ปุ่ม

Log on



ภาพ การตรวจสอบสิทธิ์ผู้ใช้

4. เมื่อทำการตรวจสอบสิทธิ์ผู้ใช้สำเร็จ โปรแกรมจะแสดงผลดังภาพ



FTP root at 202.143.159.134

To view this FTP site in File Explorer: press Alt, click View, and then click **Open FTP Site in File Explorer**.

01/02/2557 09:40AM

Directory [DVDการบริหารการเงิน บัญชี พัสดุและสินทรัพย์](#)

ภาพ รายการไฟล์ที่ถูกจัดเก็บใน FTP Server

5. คลิกที่โฟลเดอร์ DVD การบริหารการเงิน บัญชี พัสดุ เพื่อเข้าไปภายในโฟลเดอร์

01/02/2557 09:40AM Directory [DVDการบริหารการเงิน บัญชี พัสดุและสินทรัพย์](#)

ภาพ รายการไฟล์ที่ถูกจัดเก็บใน FTP Server

6. คลิกไฟล์ที่ต้องการดาวน์โหลด

12/25/2556 02:50PM Directory [DVD1](#)
01/02/2557 09:40AM 1,247,882 [DVD1.rar](#)
12/25/2556 03:00PM Directory [DVD2](#)
12/25/2556 03:12PM Directory [DVD3](#)
12/25/2556 03:26PM Directory [DVD4](#)
12/25/2556 03:37PM Directory [DVD5](#)
12/26/2556 09:02AM Directory [DVD6](#)

7. คลิกปุ่ม Save เพื่อบันทึกไฟล์

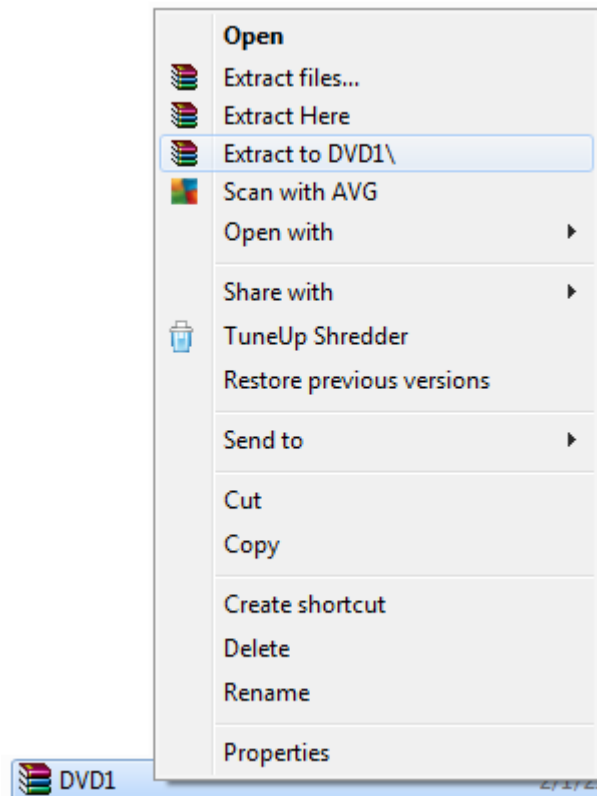
Do you want to open or save DVD1.rar from 202.143.159.134?

Open

Save



Cancel

8. ให้ทำการคลายไฟล์ที่ถูกบีบอัด โดยคลิกขวาบนไฟล์ เลือกคำสั่ง Extract to ...



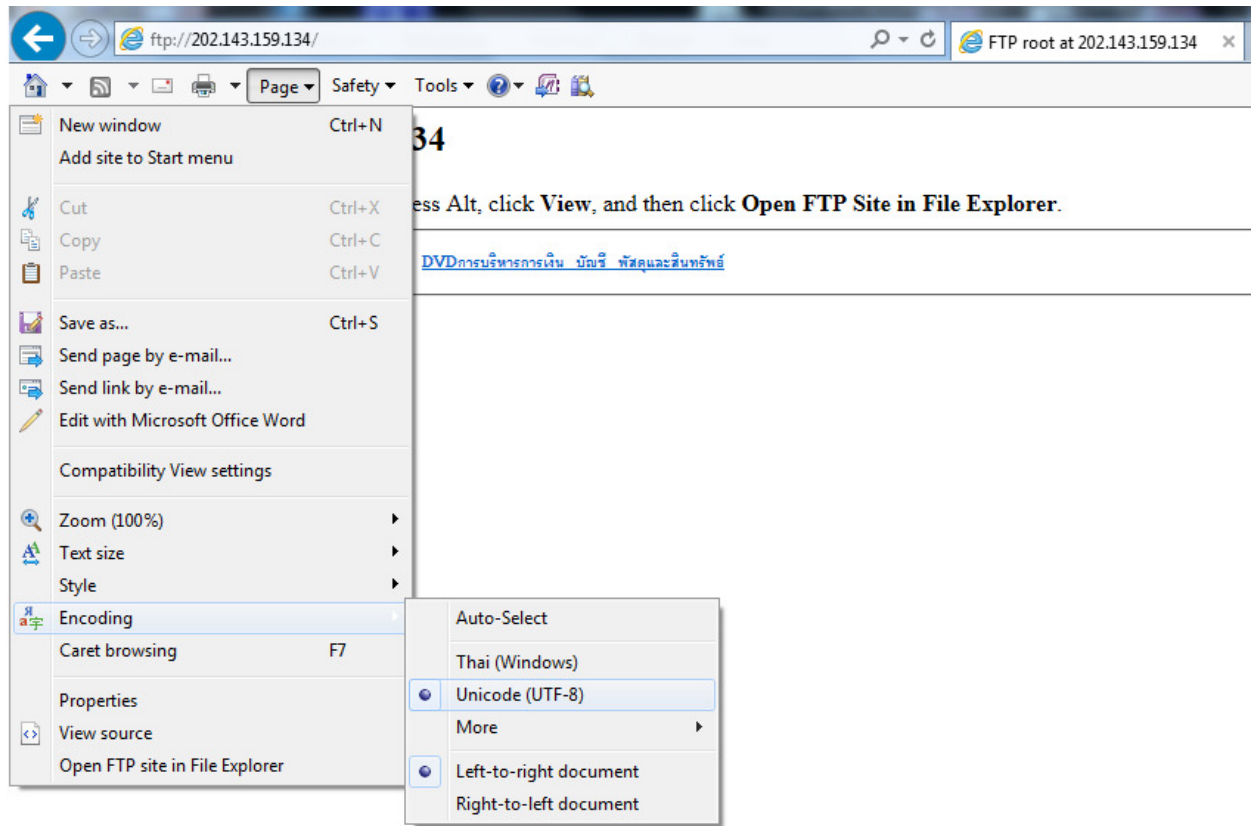
ภาพ ขั้นตอนการคลายไฟล์ที่ถูกบีบอัด

9. หากต้องการเขียนไฟล์ลงแผ่น DVD ให้เลือกโฟลเดอร์ดังภาพ

 AUDIO_TS	16/5/2556 9:20	File folder
 VIDEO_TS	25/12/2556 14:59	File folder

ภาพ การเลือกโฟลเดอร์เพื่อเขียนลงแผ่น DVD

หมายเหตุ : หากมีปัญหาเรื่องการแสดงผลภาษาไทยให้ตั้งค่าการแสดงผลภาษาเป็น Unicode (UTF-8)
โดยไปที่ Page → Encoding → Unicode (UTF-8) (หรือที่ More → Unicode (UTF-8))



ภาพ การตั้งค่าให้แสดงผลภาษาไทย